



ФЕДЕРАЛЬНАЯ СЛУЖБА
ГОСУДАРСТВЕННОЙ СТАТИСТИКИ

Основные показатели деятельности малых предприятий Республики Мордовия (без учета микропредприятий)



за январь – июнь 2023 года



ФЕДЕРАЛЬНАЯ СЛУЖБА
ГОСУДАРСТВЕННОЙ СТАТИСТИКИ

Основные показатели деятельности малых предприятий

Республики Мордовия
(без учета микропредприятий)

за январь – июнь 2023 года

- 01 СРЕДНЯЯ ЧИСЛЕННОСТЬ РАБОТНИКОВ
- 02 РАСПРЕДЕЛЕНИЕ СРЕДНЕЙ ЧИСЛЕННОСТИ РАБОТНИКОВ
- 03 ИЗМЕНЕНИЕ СРЕДНЕЙ ЧИСЛЕННОСТИ РАБОТНИКОВ (К ЯНВАРЮ-ИЮНЮ 2022 ГОДА)
- 04 СТРУКТУРА ОБОРОТА
- 05 ОБОРОТ ОРГАНИЗАЦИЙ ПО ВИДАМ ЭКОНОМИЧЕСКОЙ ДЕЯТЕЛЬНОСТИ
- 06 ОБЪЕМ ОТГРУЖЕННЫХ ТОВАРОВ, РАБОТ, УСЛУГ
- 07 РАСПРЕДЕЛЕНИЕ ОБЪЕМА ОТГРУЖЕННЫХ ТОВАРОВ, РАБОТ, УСЛУГ
- 08 ОБЪЕМ ПРОДАНЫХ ТОВАРОВ НЕСОБСТВЕННОГО ПРОИЗВОДСТВА
- 09 ОБОРОТ МАЛЫХ ОРГАНИЗАЦИЙ ПО РЕГИОНАМ ПФО

* Ежеквартальные данные





СРЕДНЯЯ ЧИСЛЕННОСТЬ РАБОТНИКОВ

ВСЕГО ПО ОБСЛЕДУЕМЫМ ВИДАМ ЭКОНОМИЧЕСКОЙ ДЕЯТЕЛЬНОСТИ, ЧЕЛОВЕК

Средняя численность работников

за январь – июнь 2023 года

21 876 чел.


Всего по обследуемым видам экономической деятельности

-1,8 %

Изменение к январю – июню 2022 года

19 594 чел.

Без внешних совместителей



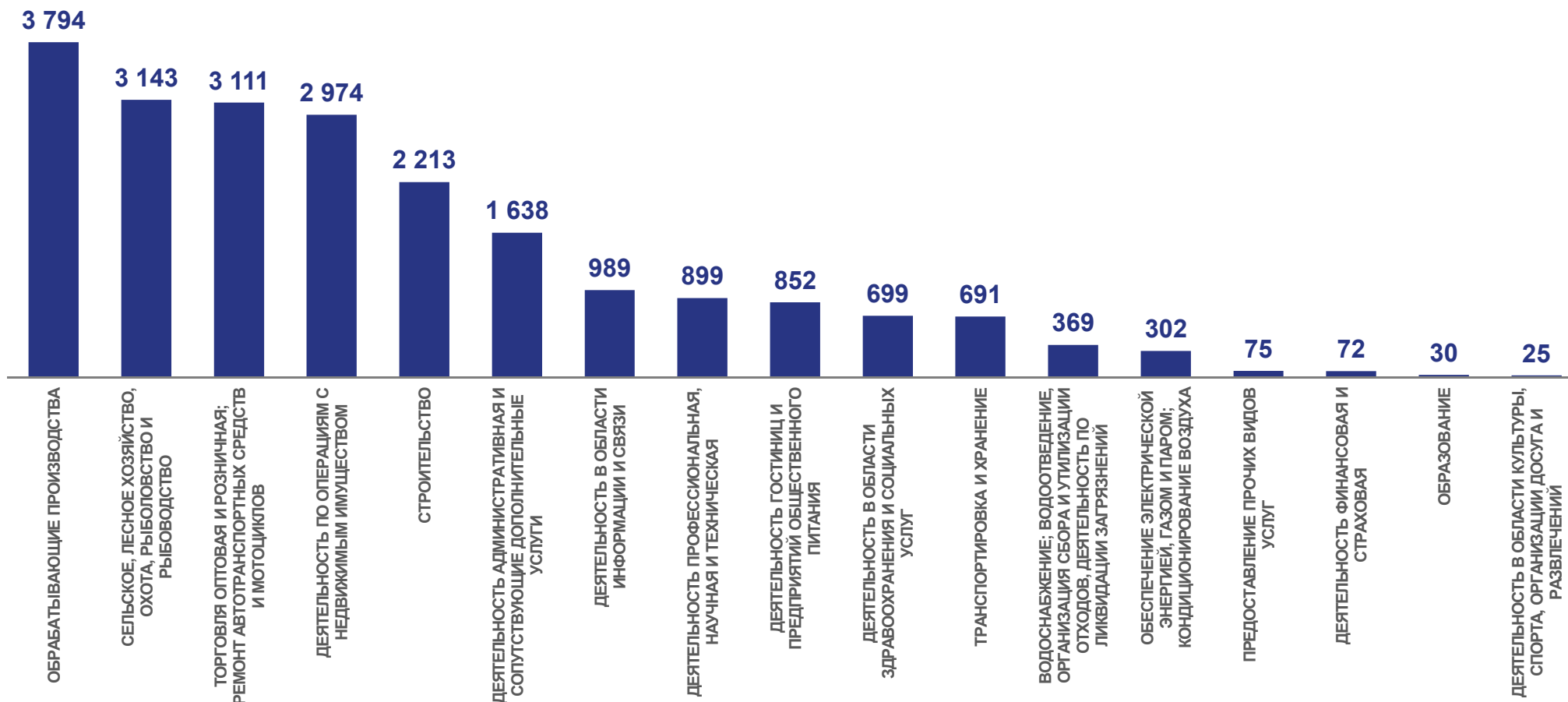
2023

2022



РАСПРЕДЕЛЕНИЕ СРЕДНЕЙ ЧИСЛЕННОСТИ РАБОТНИКОВ

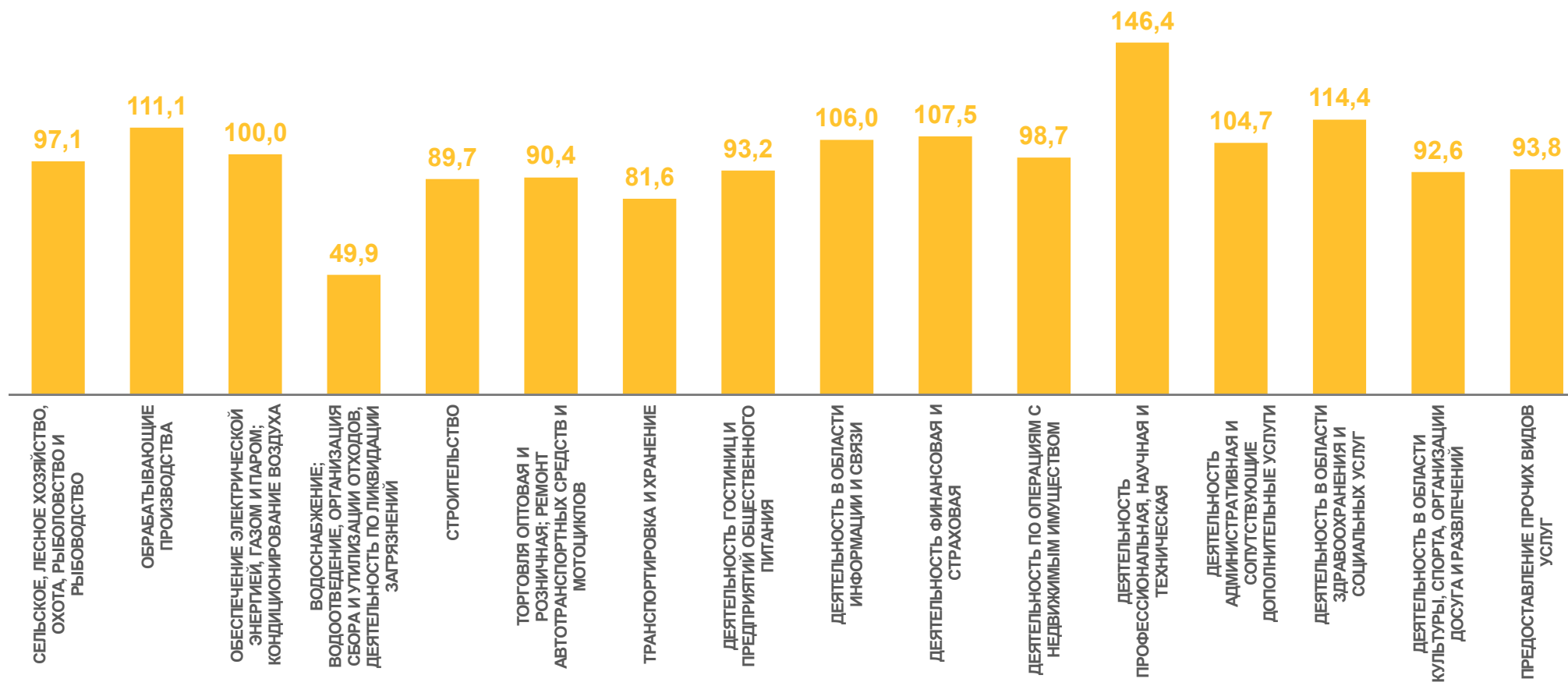
ПО ВИДАМ ЭКОНОМИЧЕСКОЙ ДЕЯТЕЛЬНОСТИ, ЧЕЛОВЕК





ИЗМЕНЕНИЕ СРЕДНЕЙ ЧИСЛЕННОСТИ РАБОТНИКОВ

ПО ВИДАМ ЭКОНОМИЧЕСКОЙ ДЕЯТЕЛЬНОСТИ (К ЯНВАРЮ-ИЮНЮ 2022 ГОДА, %)





ОПЛАТА ТРУДА РАБОТНИКОВ

ПО ВИДАМ ЭКОНОМИЧЕСКОЙ ДЕЯТЕЛЬНОСТИ, РУБЛЕЙ

Среднемесячная заработная плата работников

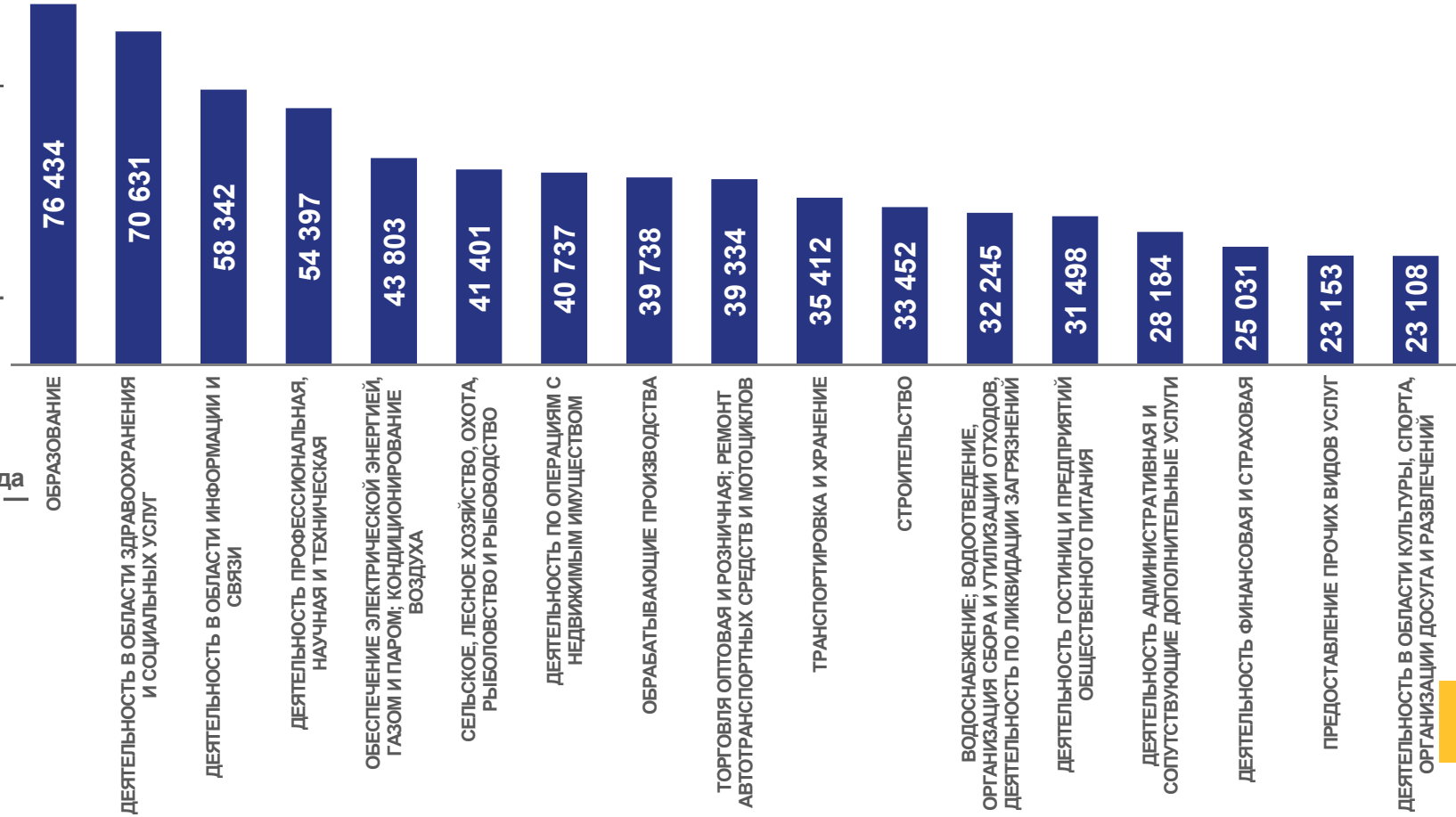
за январь – июнь 2023 года

41 380 рублей

Всего по обследуемым видам экономической деятельности

+17,1%

Изменение к январю – июню 2022 года





СТРУКТУРА ОБОРОТА

ВСЕГО ПО ОБСЛЕДУЕМЫМ ВИДАМ ЭКОНОМИЧЕСКОЙ ДЕЯТЕЛЬНОСТИ, %

Всего

за январь – июнь 2023 года

43 740,3 млн рублей

Оборот организаций

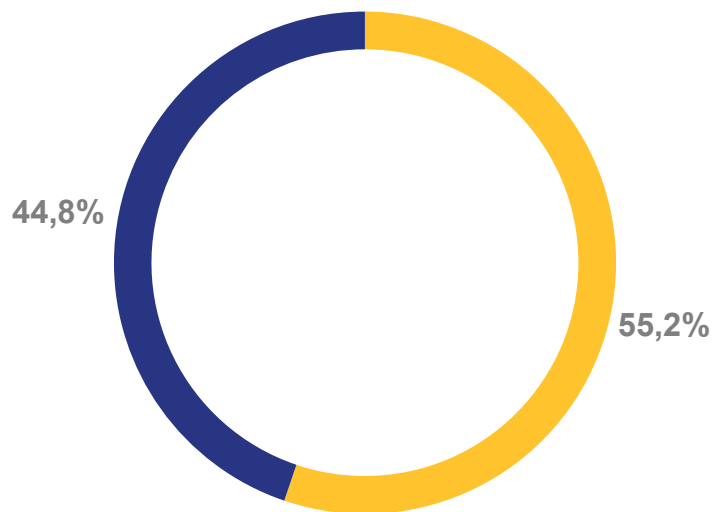
24 128,1 млн рублей

Отгружено товаров собственного производства, выполнено работ и услуг собственными силами

19 612,3 млн рублей

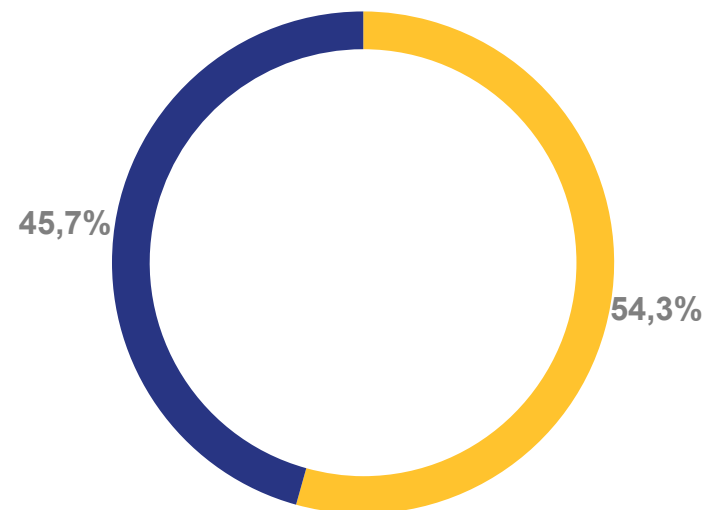
Продано товаров несобственного производства

2023



Отгружено товаров собственного производства, выполнено работ и услуг собственными силами

2022



Продано товаров несобственного производства



ОБОРОТ ОРГАНИЗАЦИЙ

ПО ВИДАМ ЭКОНОМИЧЕСКОЙ ДЕЯТЕЛЬНОСТИ, МЛН РУБЛЕЙ

Всего

за январь – июнь 2023 года

43 740,3 млн рублей

+10,3%

Изменение к январю – июню 2022 года

Торговля оптовая и розничная; ремонт автотранспортных средств и мотоциклов	16 513,1
Обработывающие производства	7 394,9
Сельское, лесное хозяйство, охота, рыболовство и рыбоводство	5 069,1
Строительство	4 541,5
Деятельность по операциям с недвижимым имуществом	2 230,1
Транспортировка и хранение	1 789,6
Деятельность профессиональная, научная и техническая	1 649,7
Обеспечение электрической энергией, газом и паром; кондиционирование воздуха	1 464,0
Деятельность гостиниц и предприятий общественного питания	775,1
Деятельность в области здравоохранения и социальных услуг	667,3
Деятельность в области информации и связи	646,7
Деятельность административная и сопутствующие дополнительные услуги	535,6
Водоснабжение; водоотведение, организация сбора и утилизации отходов, деятельность по ликвидации загрязнений	394,0
Предоставление прочих видов услуг	41,4
Образование	18,4
Деятельность в области культуры, спорта, организации досуга и развлечений	9,7



ОБЪЕМ ОТГРУЖЕННЫХ ТОВАРОВ, РАБОТ, УСЛУГ

ВСЕГО ПО ОБСЛЕДУЕМЫМ ВИДАМ ЭКОНОМИЧЕСКОЙ ДЕЯТЕЛЬНОСТИ, МЛН РУБЛЕЙ

Всего

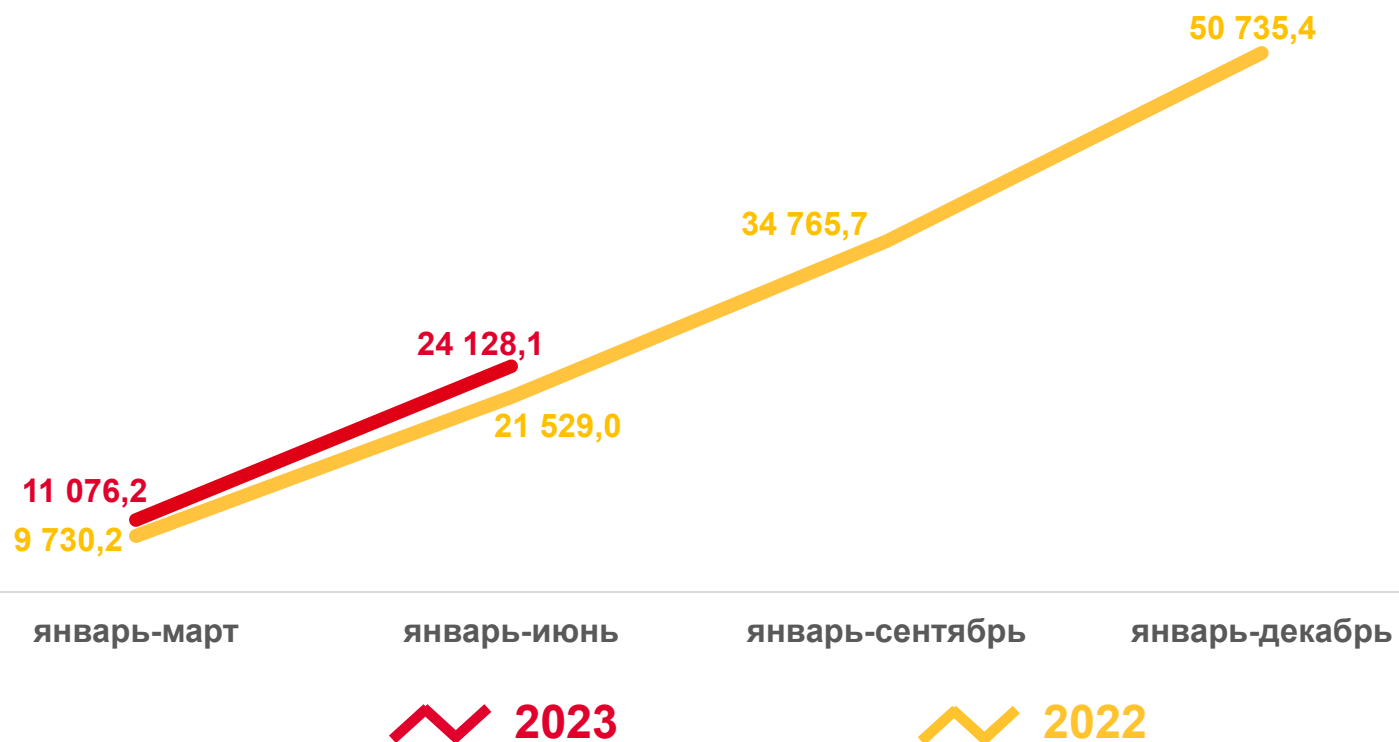
за январь – июнь 2023 года

24 128,1 млн рублей

Отгружено товаров
собственного производства,
выполнено работ
и услуг собственными силами

+12,1%

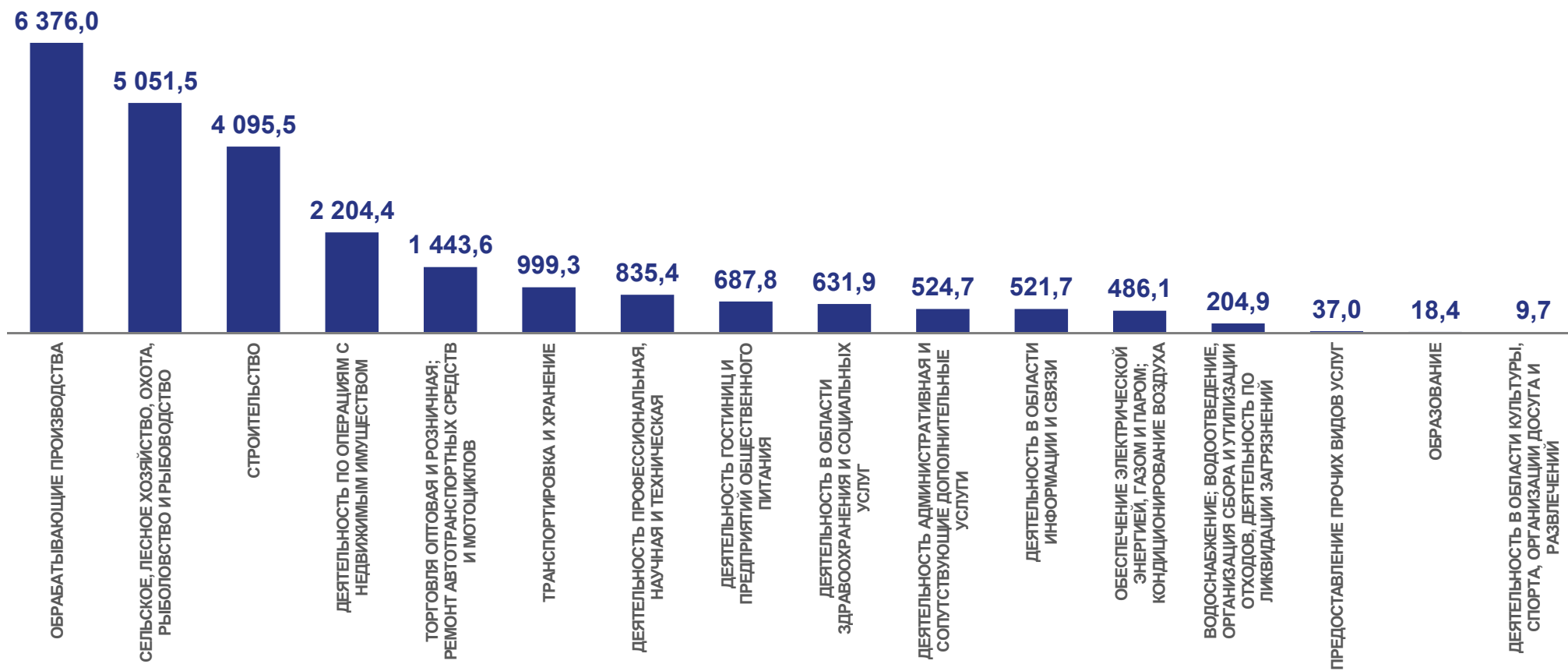
Изменение к январю – июню 2022 года





РАСПРЕДЕЛЕНИЕ ОБЪЕМА ОТГРУЖЕННЫХ ТОВАРОВ, РАБОТ, УСЛУГ

ПО ВИДАМ ЭКОНОМИЧЕСКОЙ ДЕЯТЕЛЬНОСТИ, МЛН РУБЛЕЙ





ОБЪЕМ ПРОДАННЫХ ТОВАРОВ НЕСОБСТВЕННОГО ПРОИЗВОДСТВА

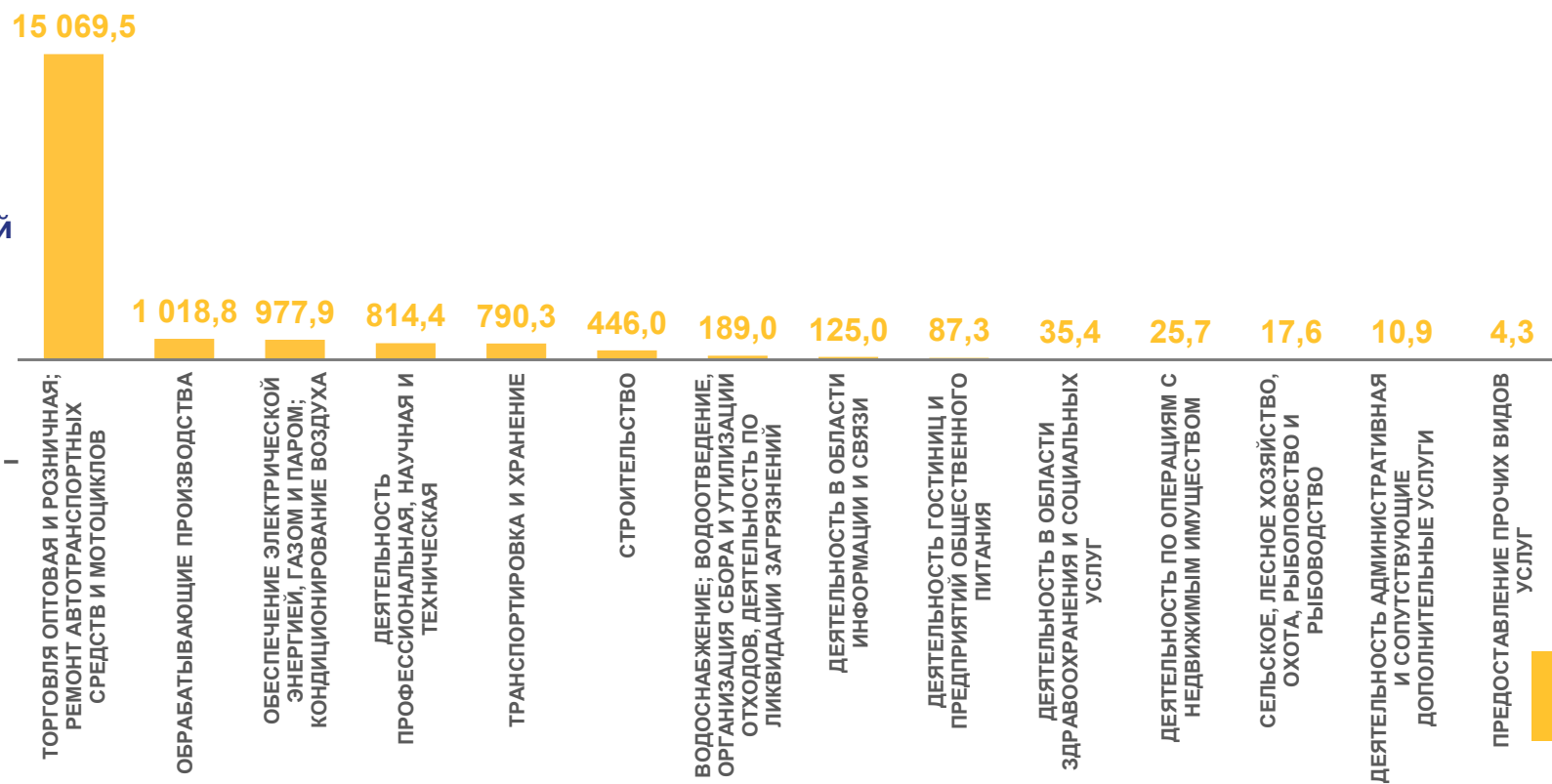
ПО ВИДАМ ЭКОНОМИЧЕСКОЙ ДЕЯТЕЛЬНОСТИ, МЛН РУБЛЕЙ

Всего по обследуемым видам экономической деятельности за январь – июнь 2023 года

19 612,3 млн рублей

+8,2%

Изменение к январю – июню 2022 года





ОБОРОТ МАЛЫХ ОРГАНИЗАЦИЙ ПО РЕГИОНАМ ПФО

МЛН РУБЛЕЙ

Всего

за январь – июнь 2023 года

2 558,0 млрд рублей

Оборот организаций по регионам ПФО

43 740,3 млн рублей

Оборот малых организаций в Республике Мордовия

